
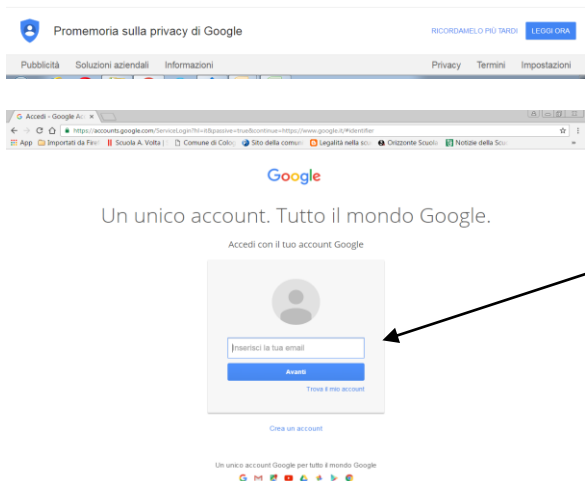


Come accedere ai servizi di posta e altre applicazioni in @scuolavolta.edu.it



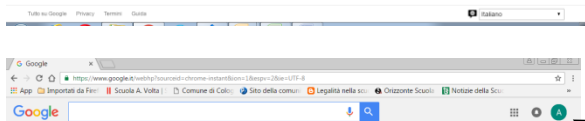
Passo 1 di 4

Cercare **Google** su Internet
Clic su **"Gmail"** o **"Accedi"** (a destra)



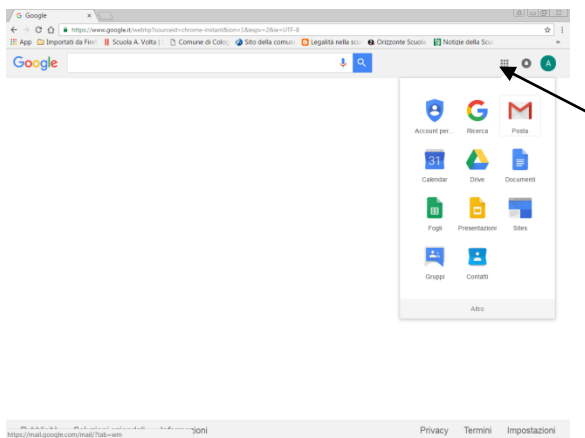

Passo 2 di 4

a) Inserire il proprio **indirizzo e-mail/nome utente** cognome.nome@scuolavolta.edu.it
b) Nella schermata successiva inserire la **password temporanea (da cambiare al primo accesso)**



Passo 3 di 4

Accesso effettuato correttamente
sarà visibile una vostra iniziale



Passo 4 di 4

Fare clic su **APP di Google (QUADRATINO a puntini)** si aprirà finestra di dialogo con i servizi attivi della scuola Google Education (tra cui Drive – Posta – Classroom- Meet)