

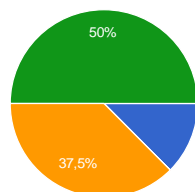
8 risposte

[Pubblica i dati di analisi](#)

Riepilogo

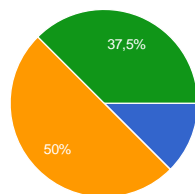
[Immagine]

Le attività sviluppate nel progetto hanno arricchito la progettazione curricolare?



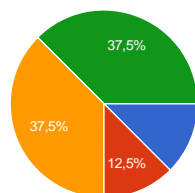
Per niente	1	12.5%
Poco	0	0%
Abbastanza	3	37.5%
Molto	4	50%

Le modalità organizzative del progetto sono in sintonia con l'organizzazione scolastica?



Per niente	1	12.5%
Poco	0	0%
Abbastanza	4	50%
Molto	3	37.5%

Il progetto ha avuto una ricaduta formativa, favorendo una crescita delle personali competenze e/o conoscenze professionali?



Per niente	1	12.5%
Poco	1	12.5%
Abbastanza	3	37.5%
Molto	3	37.5%

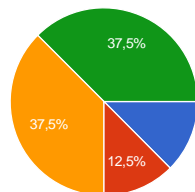
Gli obiettivi raggiunti hanno contribuito alla maturazione di competenze informatiche negli alunni?



Per niente	1	12.5%
------------	---	-------

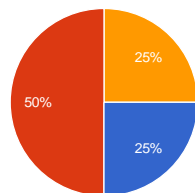
Poco	0	0%
Abbastanza	2	25%
Molto	5	62.5%

Le risorse materiali utilizzate e gli spazi disponibili erano adeguati?



Per niente	1	12.5%
Poco	1	12.5%
Abbastanza	3	37.5%
Molto	3	37.5%

I tempi disponibili per l'attuazione del progetto erano sufficienti?



Per niente	2	25%
Poco	4	50%
Abbastanza	2	25%
Molto	0	0%

CONSIDERAZIONI FINALI:

Punti di Forza

preparazione della docente e gran coinvolgimento

Interesse e partecipazione totale nella classe. Attività proposte

Punti di Criticità

la dimezzazione del monte ore programmato

//

Poche ore a disposizione del laboratorio a causa dell'ECDL

Proposte di Miglioramento

rispetto delle ore concordate

//

Aumentare la quantità di ore e iniziare il progetto a inizio d'anno scolastico
fare il progetto

Numero di risposte giornaliere

